



Q-Biz İş Zekası Versiyon Yenilikleri Mart 2017

İçindekiler

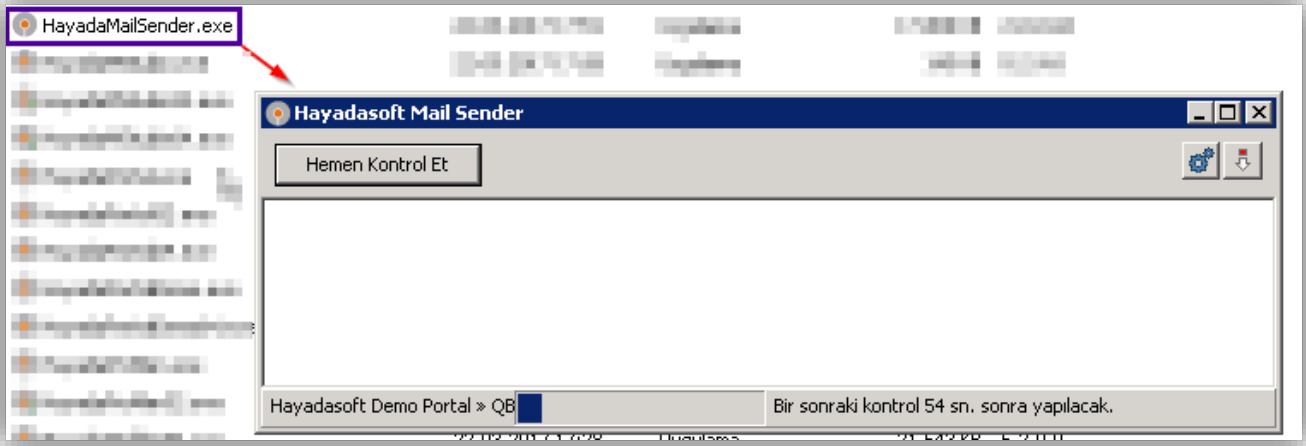
Q-Biz İş Zekası Versiyon Yenilikleri.....	1
1. Hayadasoft – Mail Sender Uygulaması	3
2. Q-Biz - E-Posta Gönderimlerini İzleme	4
3. Q-Biz - E-Posta Gönderimlerini Raporlayabilme ve Mail Eklerine Ulaşabilme	5

1. Hayadasoft – Mail Sender Uygulaması

Q-Biz Profiler → Şirket → SMTP bilgilerinde tanımlanan eposta hesap bilgilerine göre:

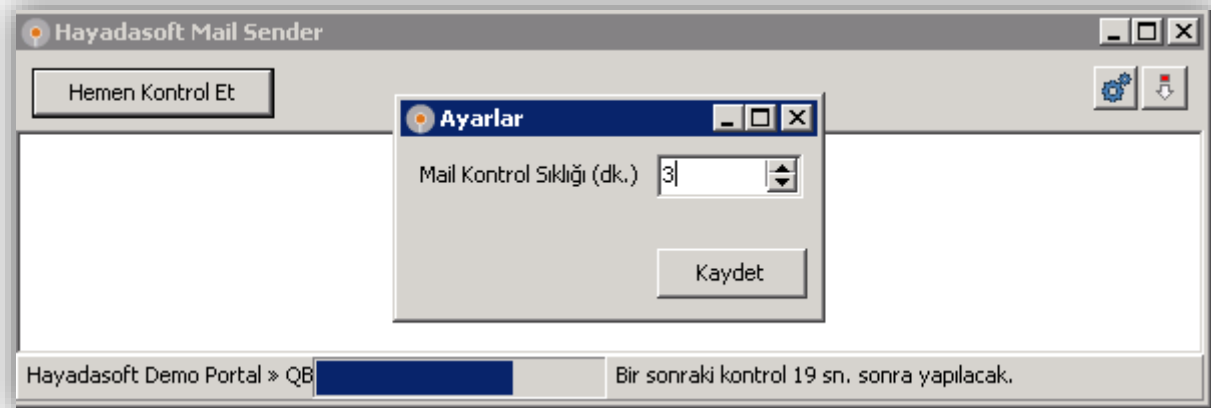
- QBiz programı kullanılarak kullanıcılar tarafından terminal makineler üzerinden,
- Planlanmış görevler uygulaması üzerinden mail gönderimleri sağlanıyordu.

Bu güncelleme ile birlikte gönderilecek otomatik olarak mailler sunucuya kaydedilecek ve sunucuda çalışacak olan **MailSender** uygulaması mail gönderim işlemini yapacaktır.



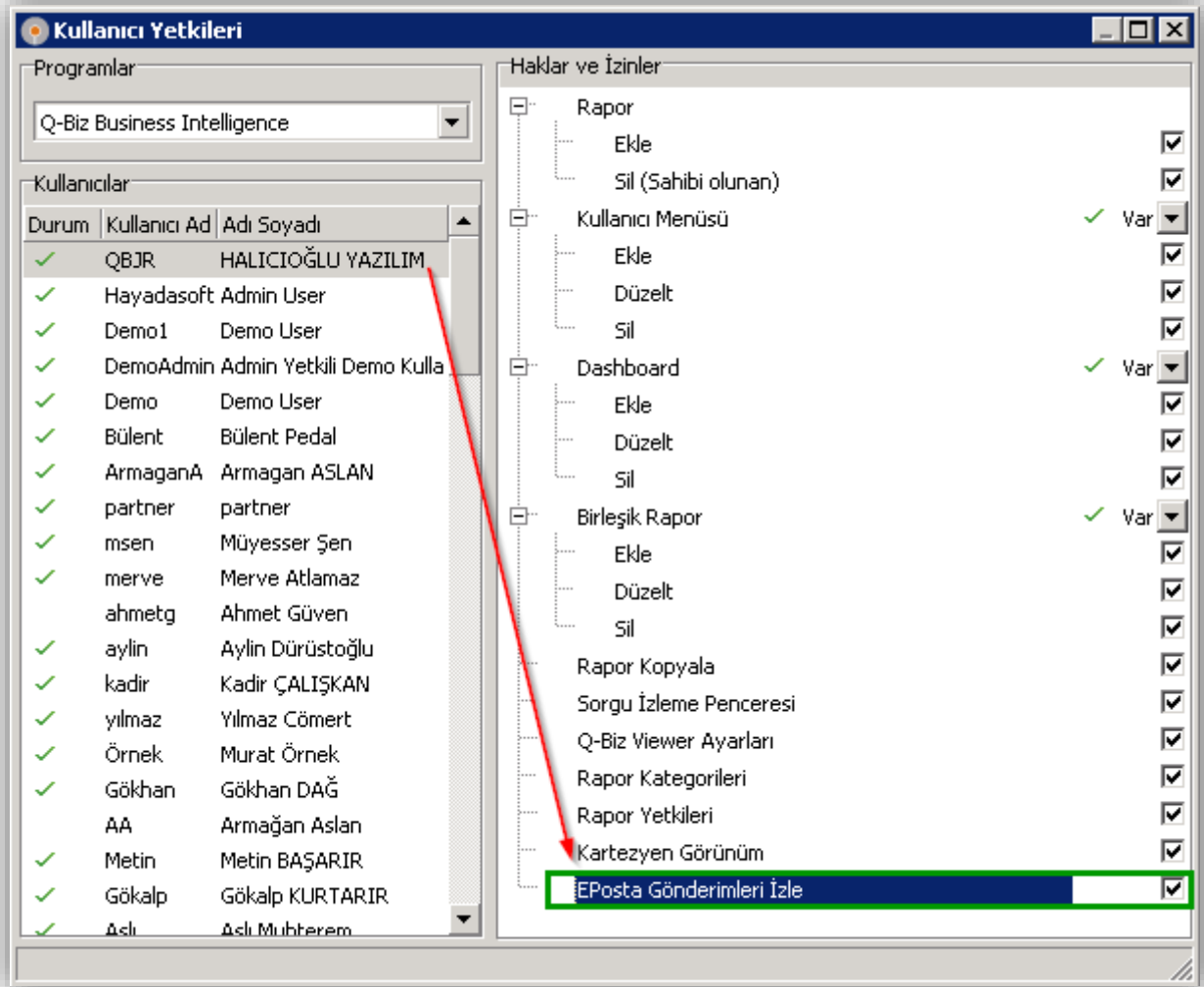
MailSender uygulaması yine Q-Biz Profiler → Şirket → SMTP ekranındaki mail hesap bilgilerinin kullanarak mail gönderimi yapmaktadır.

MailSender uygulaması mail gönderimi için çalışır durumda olmalıdır. Ayarlar penceresinden mail kontrol sıklığı ayarlanabilmektedir.

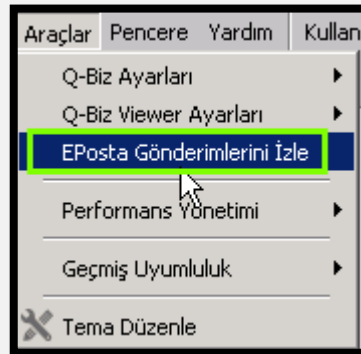


2. Q-Biz - E-Posta Gönderimlerini İzleme

Mail kuyruğundaki e-posta gönderimlerini izlemek için Araçlar menüsüne bir seçenek eklendi. Bu pencereye giriş yetkisi Profiler → Kullanıcı → Kullanıcı Yetkileri penceresinden verilmektedir. Böylece sadece istenen kullanıcı bu pencereye giriş yapabilecek.



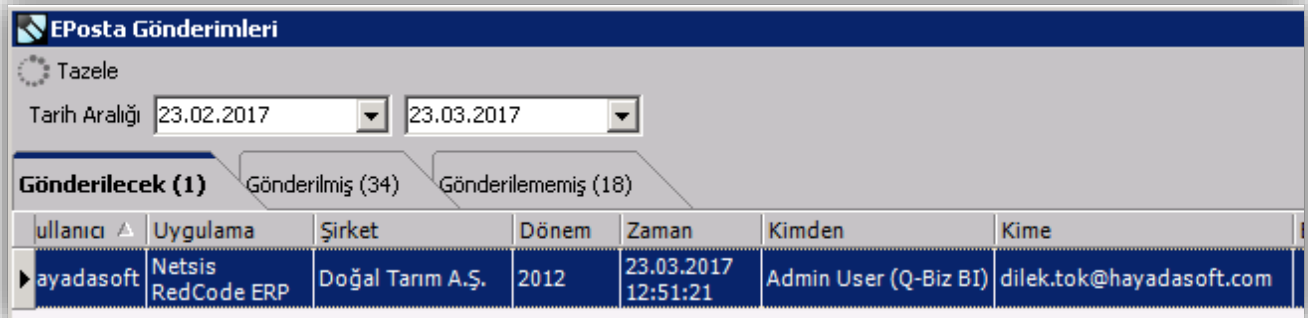
Bu pencere için yetkilendirme Profiler üzerinden yapıldıktan sonra, kullanıcı Q-Biz.exe üzerinde Araçlar → E-Posta Gönderimlerini İzle penceresine giriş yapabilecek.



Tarih aralığı verip Tazele butonuna bastığımızda Eposta kayıtları listelenecektir.

Örnek: Tüm kullanıcılar tarafından gönderilmeyi bekleyen mailler aşağıdaki gibi listelenmiştir.

Gönderilmiş veya hata alıp gönderilememiş mailler bu penceredeki diğer sekmelerden izlenebilir.



Kullanıcı	Uygulama	Şirket	Dönem	Zaman	Kimden	Kime
ayadasoft	Netsis RedCode ERP	Doğal Tarım A.Ş.	2012	23.03.2017 12:51:21	Admin User (Q-Biz BI)	dilek.tok@hayadasoft.com

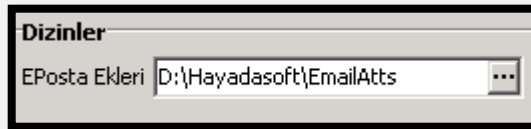
3. Q-Biz - E-Posta Gönderimlerini Raporlayabilme ve Mail Eklerine Ulaşabilme

Hayadasoft veri tabanına TblEMail ve TblEMailAttachment adında iki tablo oluşturulmuştur.

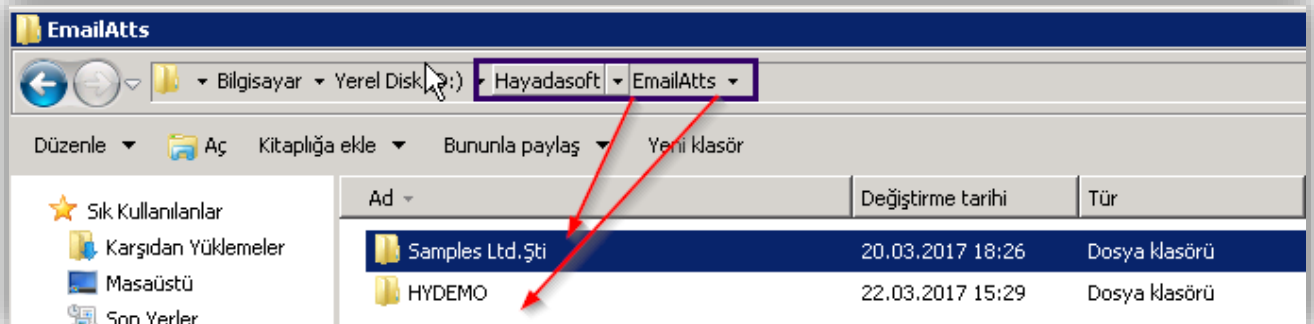


TblEMail → E-Posta gönderimlerini izleme ekranındaki veriler bu tabloda yer almaktadır.

TblEMailAttachment → Gönderilen mail eklerinin dosya isimleri bu tabloda depolanmaktadır. Mail ekleri fiziksel olarak Management Studio → Portal Parametrelerinde tanımlanan Eposta Ekleri dizininde depolanmaktadır.



Eposta Ekleri dizininde belirtilen HayadaSoft klasörü altındaki **EmailAtts** adında bir klasör oluşturulmaktadır. Bu klasörde **şirket-dönem** bilgileri ile klasörler oluşturularak gönderilen mail ekleri burada depolanmaktadır.



Yerel Disk (D:) ▾ Hayadasoft ▾ EmailAtts ▾ Samples Ltd.Şti ▾ 2011

Şirket Dönem

hununla paylaş ▾ Yazdır Yeni klasör

Değiştirme tarihi	Ad	Tür ▾	Boyut
22.03.2017 ...	1246419-13 - Gelir Tablosu (Default2).pdf	PDF Dosyası	32 KB
22.03.2017 ...	1246417-13 - Gelir Tablosu (Default2).pdf	PDF Dosyası	40 KB
21.03.2017 ...	1246215-04 - Plasiyer-Ürün Bazlı Aylık Bayi Satış (Bölge-Ürün Bazlı_Aylık).pdf	PDF Dosyası	81 KB
23.03.2017 ...	1247495-Mutabakat Raporu (Cari Ekstresi).xlsx	Microsoft Excel Çalı...	23 KB
23.03.2017 ...	1247492-Mutabakat Raporu (Cari Ekstresi).xlsx	Microsoft Excel Çalı...	10 KB
23.03.2017 ...	1247448-01 - Plasiyer Satış Analiz (Detaylı-Liste).xlsx	Microsoft Excel Çalı...	230 KB

ekler